



ТЕРРИТОРИАЛЬНЫЙ ОРГАН
ФЕДЕРАЛЬНОЙ СЛУЖБЫ
ГОСУДАРСТВЕННОЙ СТАТИСТИКИ
ПО НИЖЕГОРОДСКОЙ ОБЛАСТИ

ПЕРЕВОЗКА ПАССАЖИРОВ И ГРУЗОВ АВТОМОБИЛЬНЫМ ТРАНСПОРТОМ В НИЖЕГОРОДСКОЙ ОБЛАСТИ



в апреле 2023 года



ТЕРРИТОРИАЛЬНЫЙ ОРГАН
ФЕДЕРАЛЬНОЙ СЛУЖБЫ
ГОСУДАРСТВЕННОЙ СТАТИСТИКИ
ПО НИЖЕГОРОДСКОЙ ОБЛАСТИ

ПЕРЕВОЗКА ПАССАЖИРОВ И ГРУЗОВ АВТОМОБИЛЬНЫМ ТРАНСПОРТОМ В НИЖЕГОРОДСКОЙ ОБЛАСТИ

в апреле 2023 года

- 01 ПАССАЖИРООБОРОТ
- 02 ПЕРЕВОЗКА ПАССАЖИРОВ
- 03 ГРУЗООБОРОТ
- 04 ПЕРЕВОЗКА ГРУЗОВ

*Ежемесячные данные оперативной статистики





ПАССАЖИРООБОРОТ

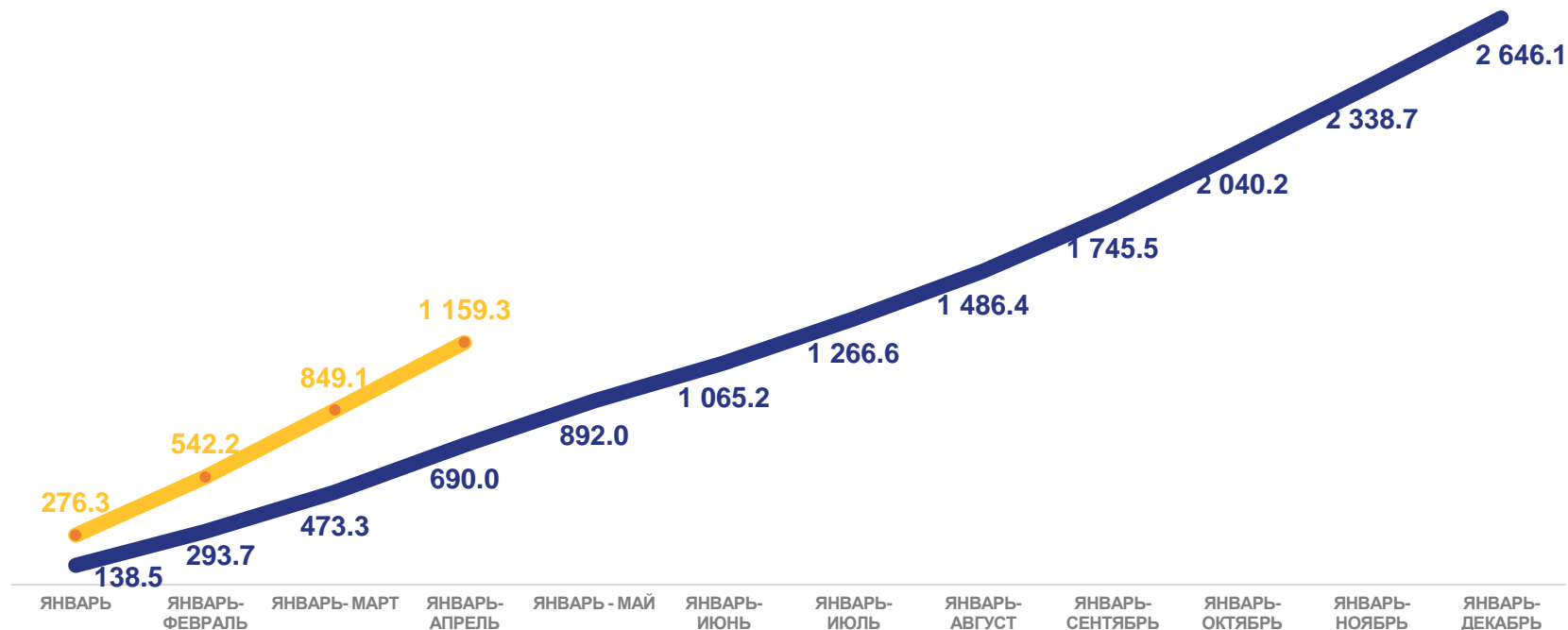
МЛН ПАСС.-КМ (НАРАСТАЮЩИМ ИТОГОМ)

ЯНВАРЬ-АПРЕЛЬ 2023 г.

1 159,3
МЛН ПАСС.-КМ ↑

ЯНВАРЬ-АПРЕЛЬ 2022 г.

690,0
МЛН ПАСС.-КМ ↑



↑ увеличение ↓ уменьшение к соответствующему периоду предыдущего года

2022

2023

* - Автобусов по маршрутам регулярных перевозок, маршрутных таксомоторов (включая автобусы физических лиц)





ПАССАЖИРОБОРОТ

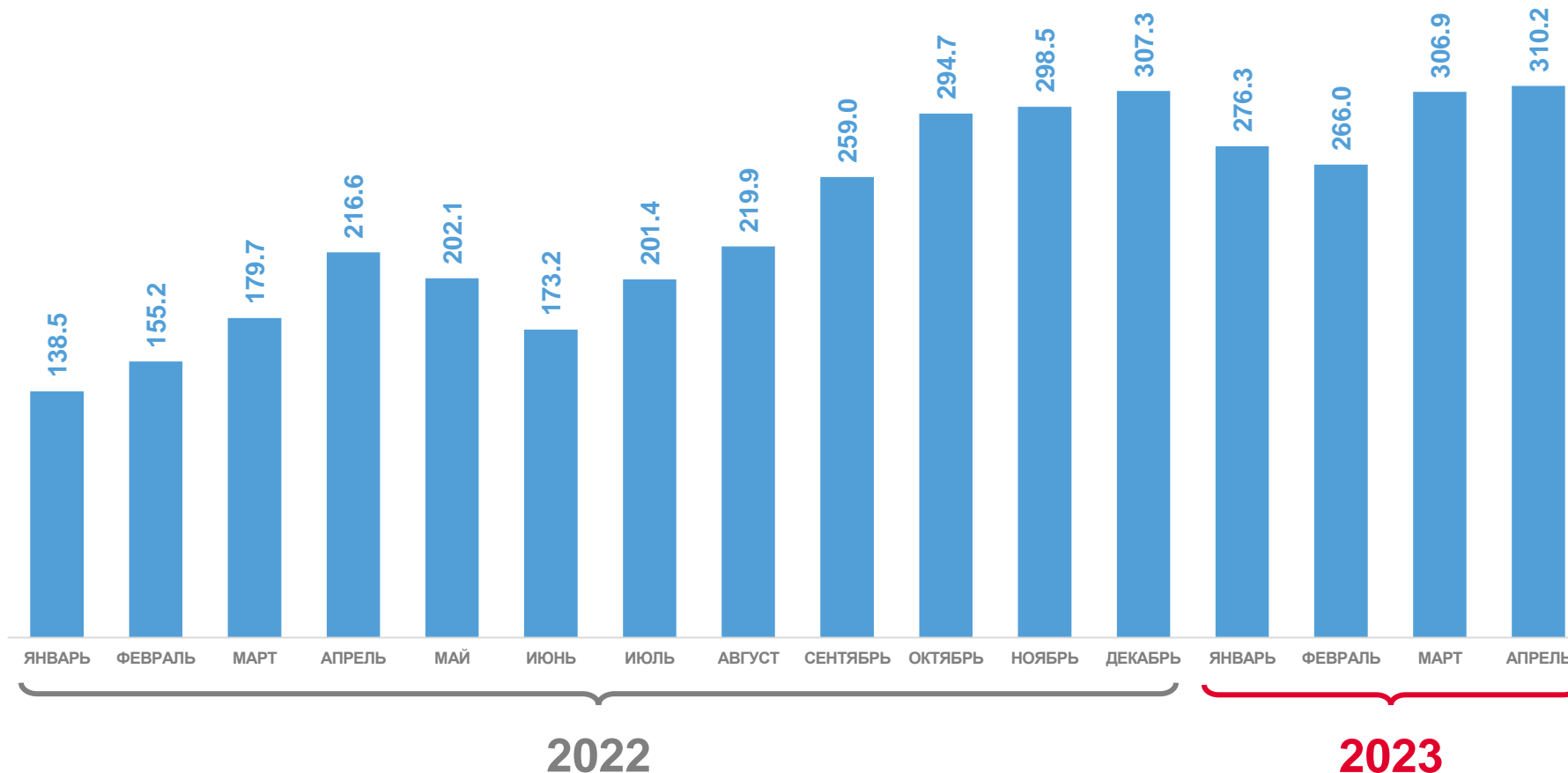
МЛН ПАСС.-КМ (ПО МЕСЯЦАМ)

АПРЕЛЬ 2023 г.

310,2 ↑
МЛН ПАСС.-КМ

АПРЕЛЬ 2022 г.

216,6 ↑
МЛН ПАСС.-КМ



увеличение



уменьшение к соответствующему периоду предыдущего года



ДИНАМИКА ПАССАЖИРООБОРОТА

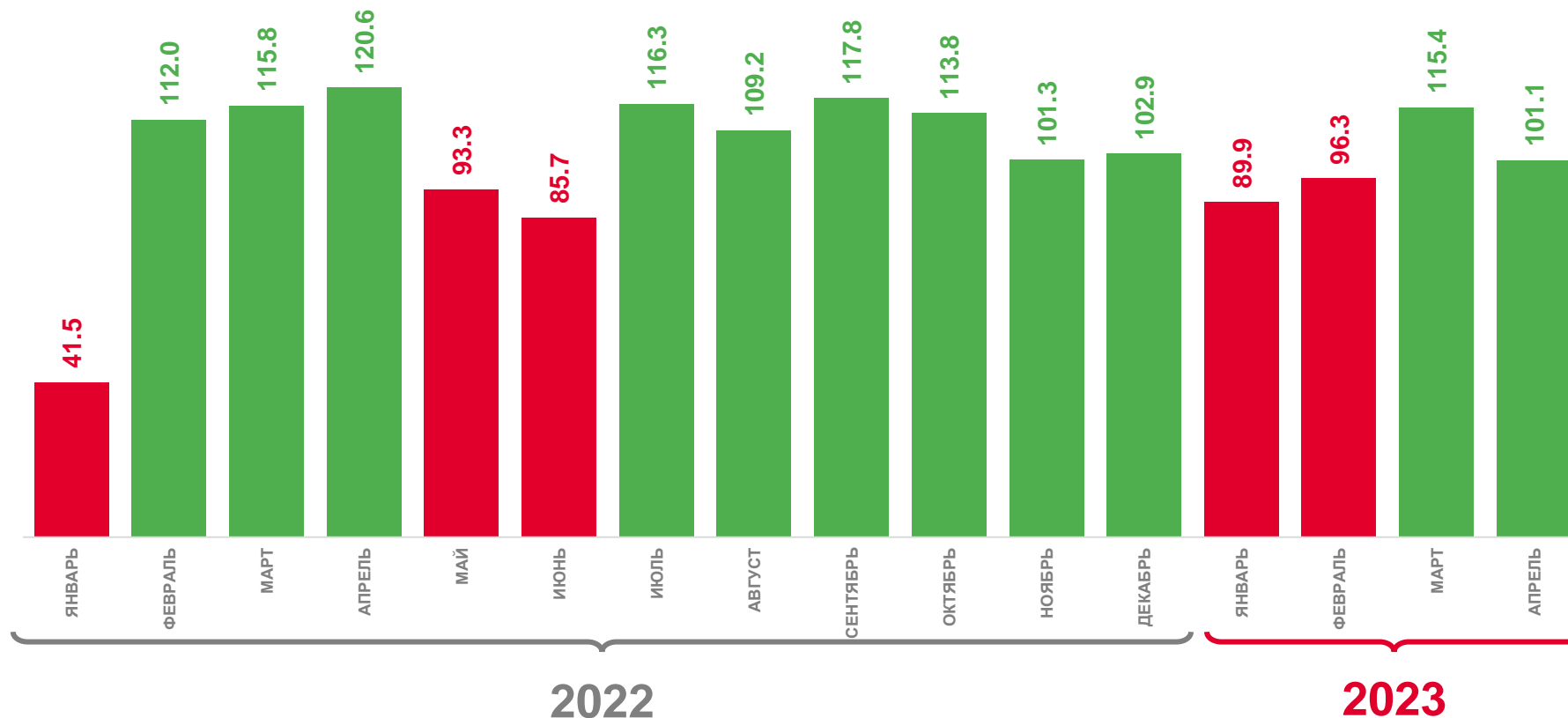
В % К ПРЕДЫДУЩЕМУ МЕСЯЦУ

АПРЕЛЬ 2023 г.
К МАРТУ 2023 г.

101,1%

АПРЕЛЬ 2022 г.
К МАРТУ 2022 г.

120,6%



■ - увеличение показателя

■ - сокращение показателя



ДИНАМИКА ПАССАЖИРООБОРОТА

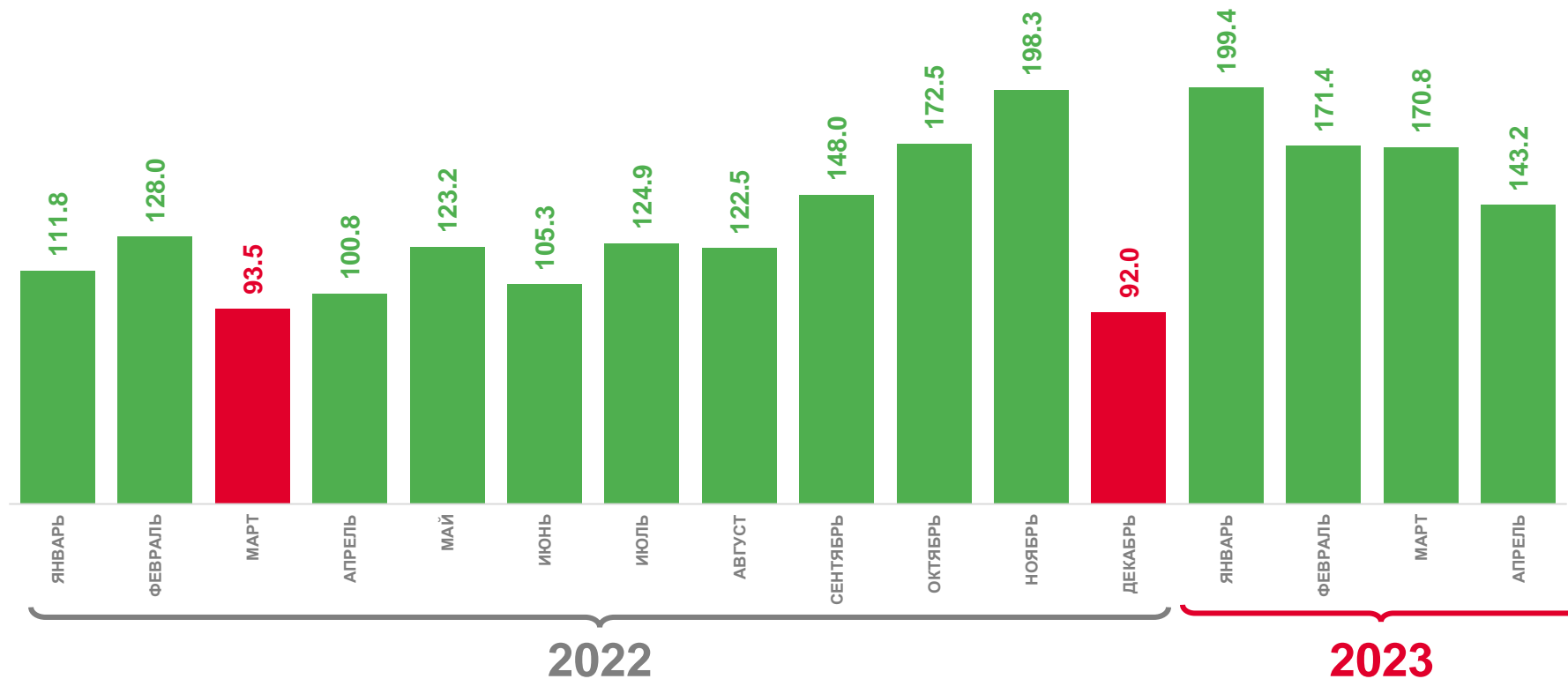
В % К СООТВЕТСТВУЮЩЕМУ МЕСЯЦУ ПРЕДЫДУЩЕГО ГОДА

АПРЕЛЬ 2023 г.
К АПРЕЛЮ 2022 г.

143,2 %

ЯНВАРЬ – АПРЕЛЬ 2023 г.
К ЯНВАРЮ – АПРЕЛЮ 2022 г.

168,0 %



■ - увеличение показателя
■ - сокращение показателя



ПЕРЕВОЗКА ПАССАЖИРОВ

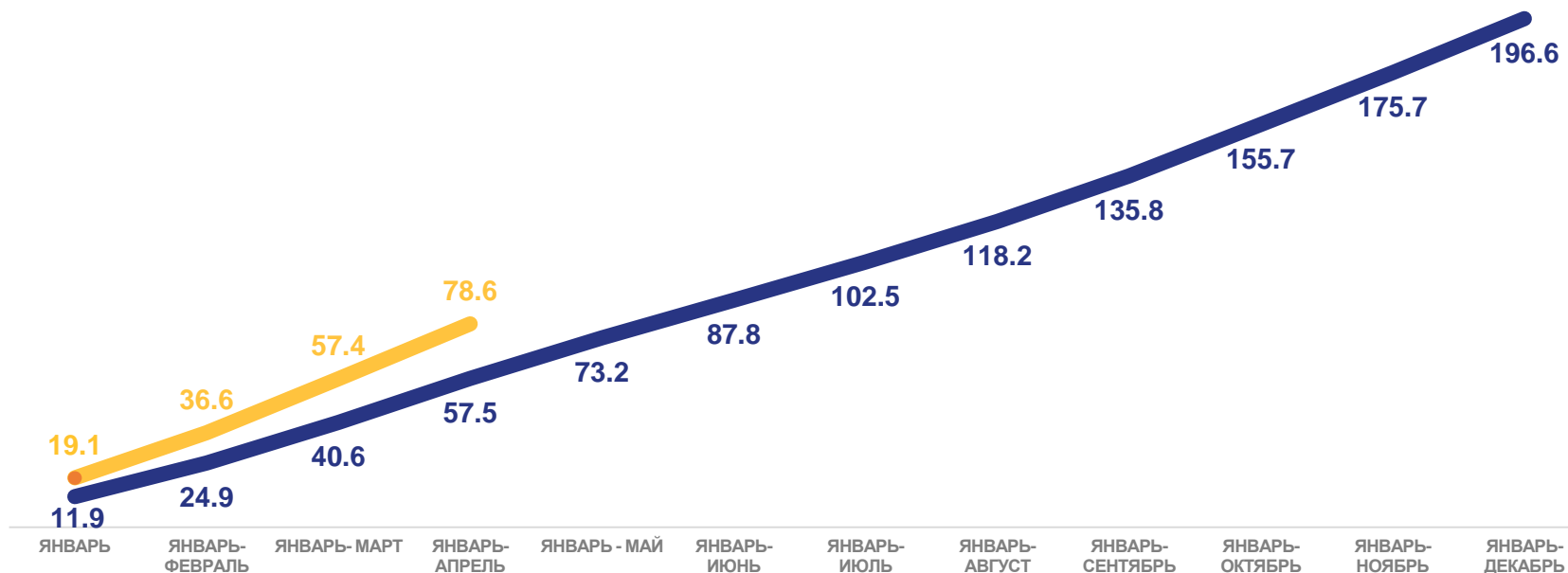
МЛН ЧЕЛОВЕК (НАРАСТАЮЩИМ ИТОГОМ)

ЯНВАРЬ-АПРЕЛЬ 2023 г.

78,6
МЛН ЧЕЛОВЕК ↑

ЯНВАРЬ – АПРЕЛЬ 2022 г.

57,5
МЛН ЧЕЛОВЕК ↑



↑ увеличение ↓ уменьшение к соответствующему периоду предыдущего года

2022

2023

* - Автобусами по маршрутам регулярных перевозок, маршрутными таксомоторами (включая автобусы физических лиц)





ПЕРЕВОЗКА ПАССАЖИРОВ

МЛН ЧЕЛОВЕК (ПО МЕСЯЦАМ)

АПРЕЛЬ 2023 г.

21,2

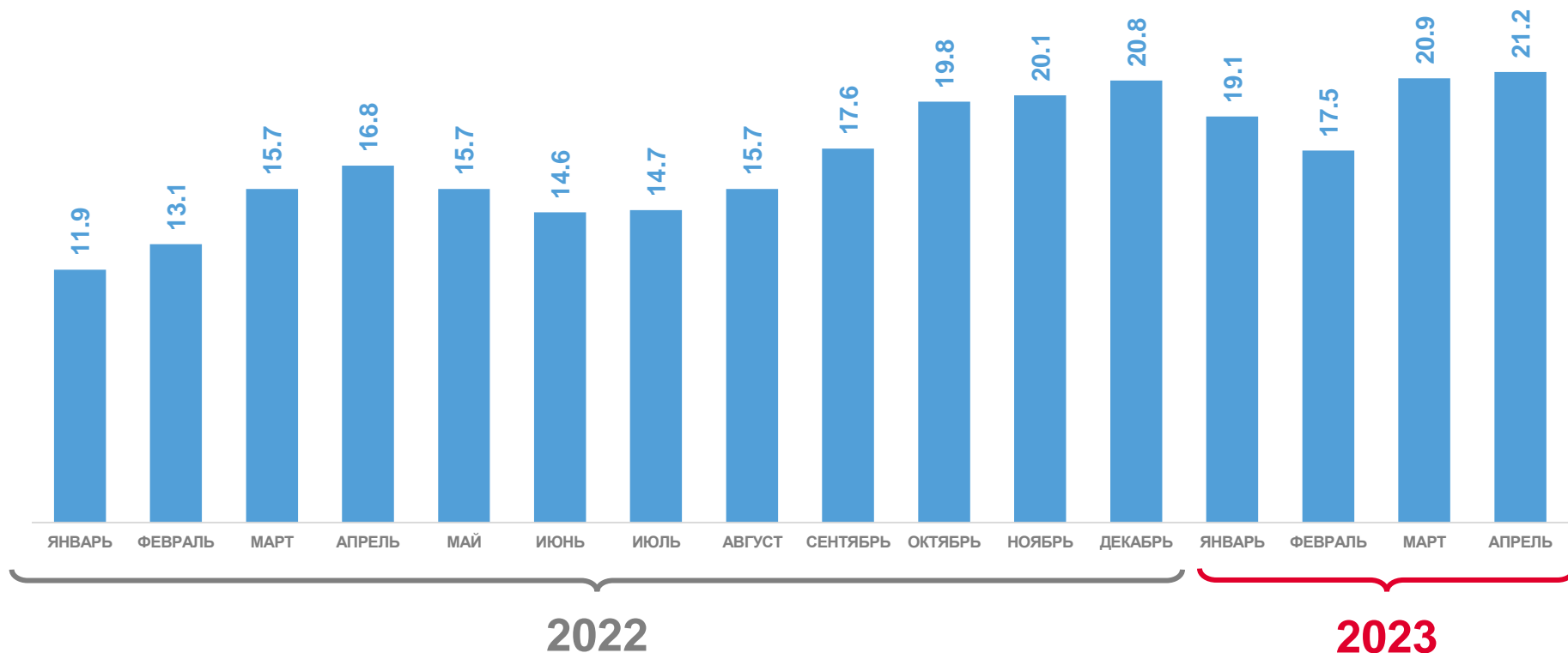
МЛН ЧЕЛОВЕК



АПРЕЛЬ 2022 г.

16,8

МЛН ЧЕЛОВЕК



увеличение



уменьшение к соответствующему периоду предыдущего года



ДИНАМИКА ПЕРЕВОЗКИ ПАССАЖИРОВ

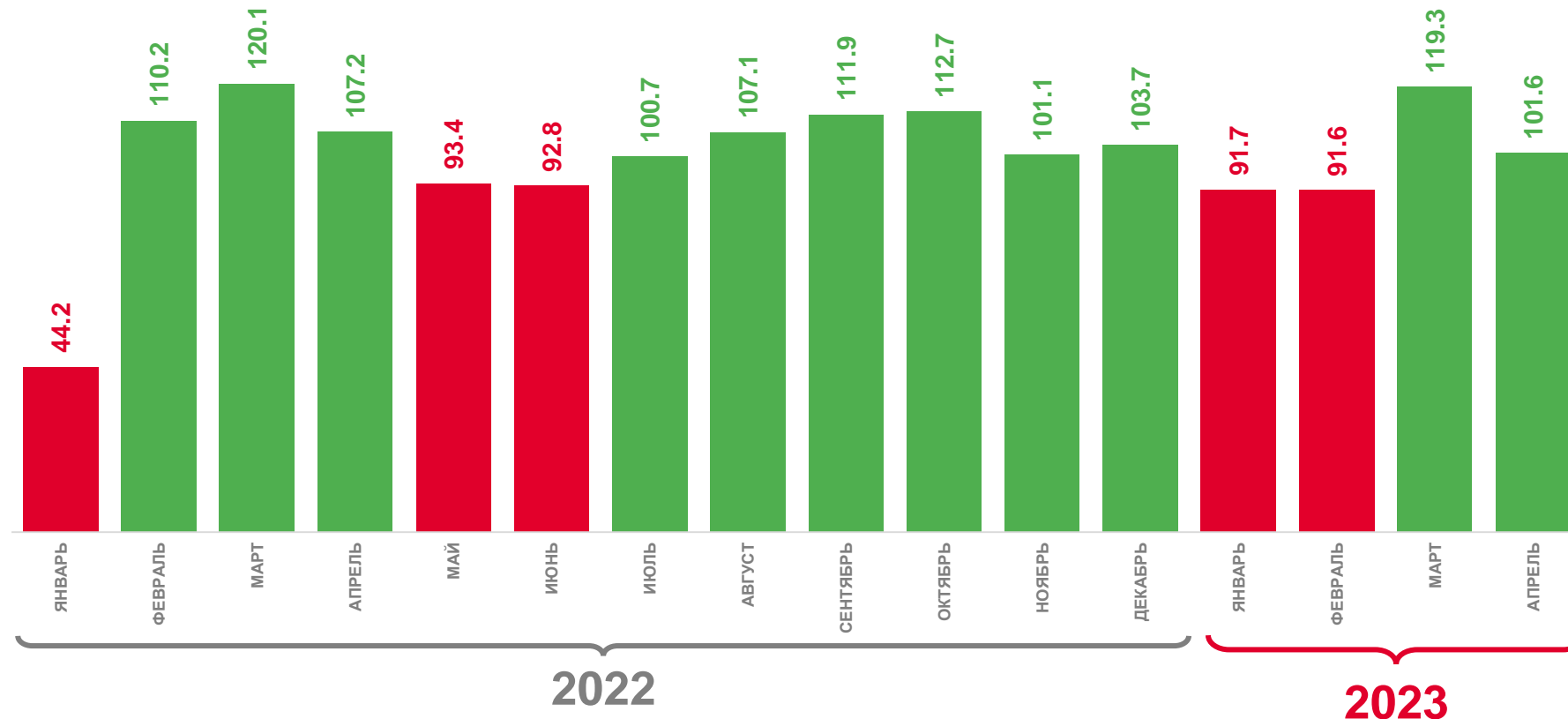
В % К ПРЕДЫДУЩЕМУ МЕСЯЦУ

АПРЕЛЬ 2023 г.
К МАРТУ 2023 г.

101,6 %

АПРЕЛЬ 2022 г.
К МАРТУ 2022 г.

107,2 %



■ - увеличение показателя
■ - сокращение показателя



ДИНАМИКА ПЕРЕВОЗКИ ПАССАЖИРОВ

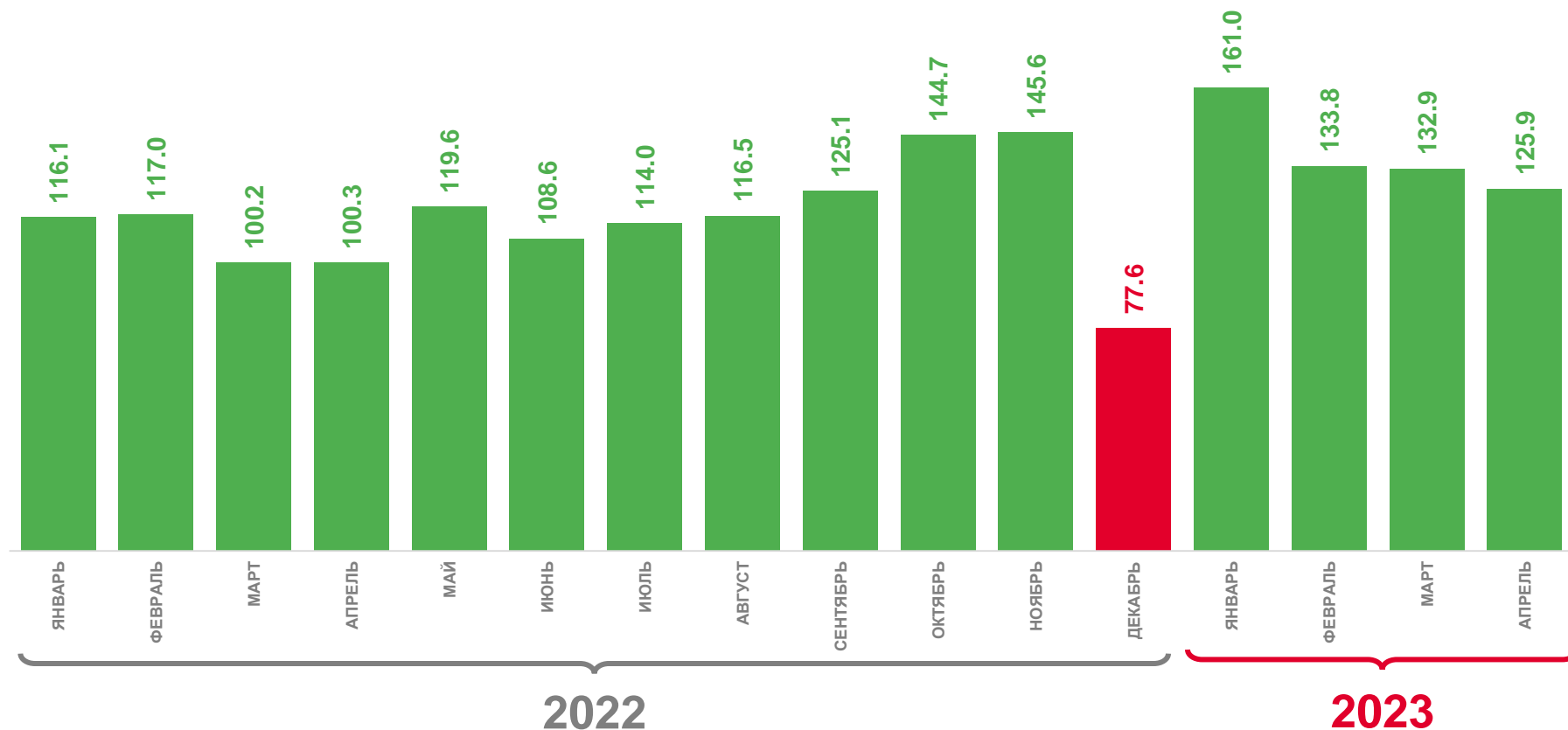
В % К СООТВЕТСТВУЮЩЕМУ МЕСЯЦУ ПРЕДЫДУЩЕГО ГОДА

АПРЕЛЬ 2023 г.
К АПРЕЛЮ 2022 г.

125,9 %

ЯНВАРЬ-АПРЕЛЬ 2023 г.
К ЯНВАРЮ-АПРЕЛЮ 2022 г.

136,9 %



■ - увеличение показателя
■ - сокращение показателя





ГРУЗОБОРОТ

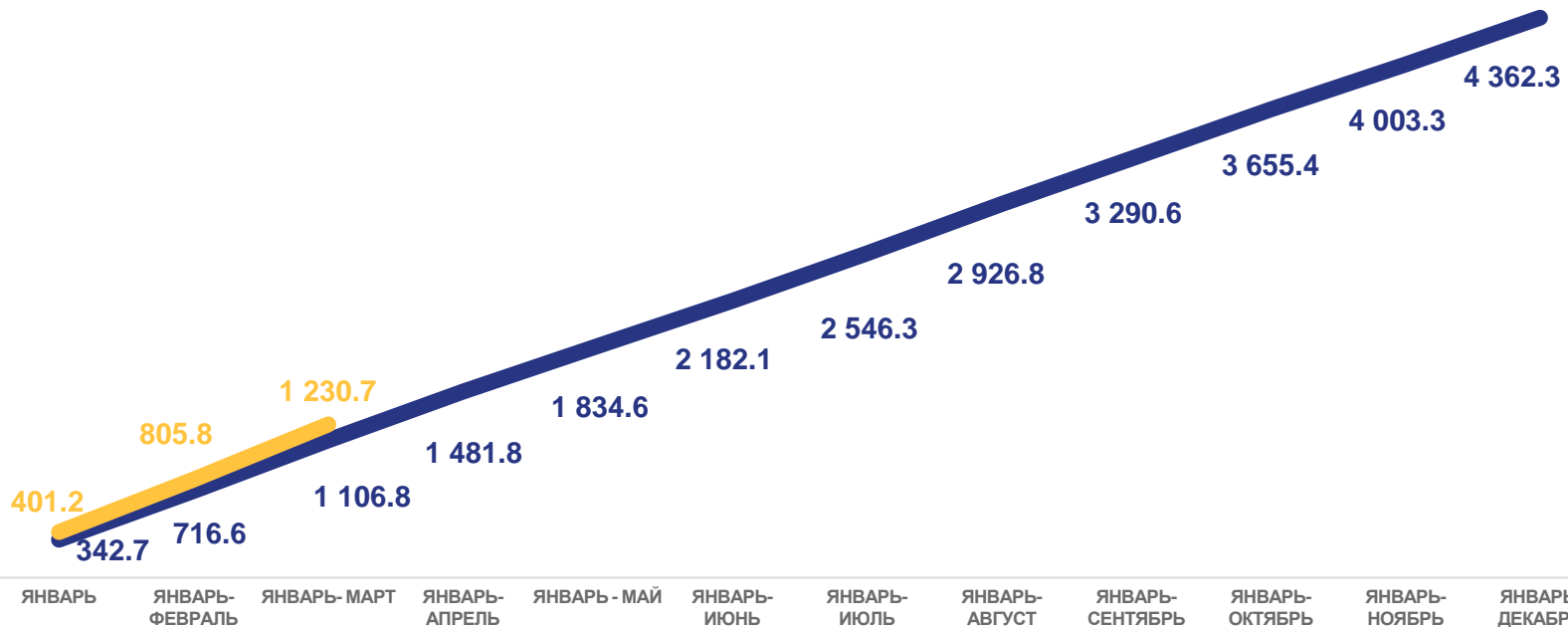
МЛН Т. КМ (НАРАСТАЮЩИМ ИТОГОМ)

ЯНВАРЬ – МАРТ 2023 г.

1 230,7 ↑
МЛН Т. КМ

ЯНВАРЬ – МАРТ 2022 г.

1 106,8 ↑
МЛН Т. КМ



2022

2023

↑ увеличение ↓ уменьшение к соответствующему периоду предыдущего года

* - Автобусов по маршрутам регулярных перевозок, маршрутных таксомоторов (включая автобусы физических лиц)





ГРУЗОБОРОТ

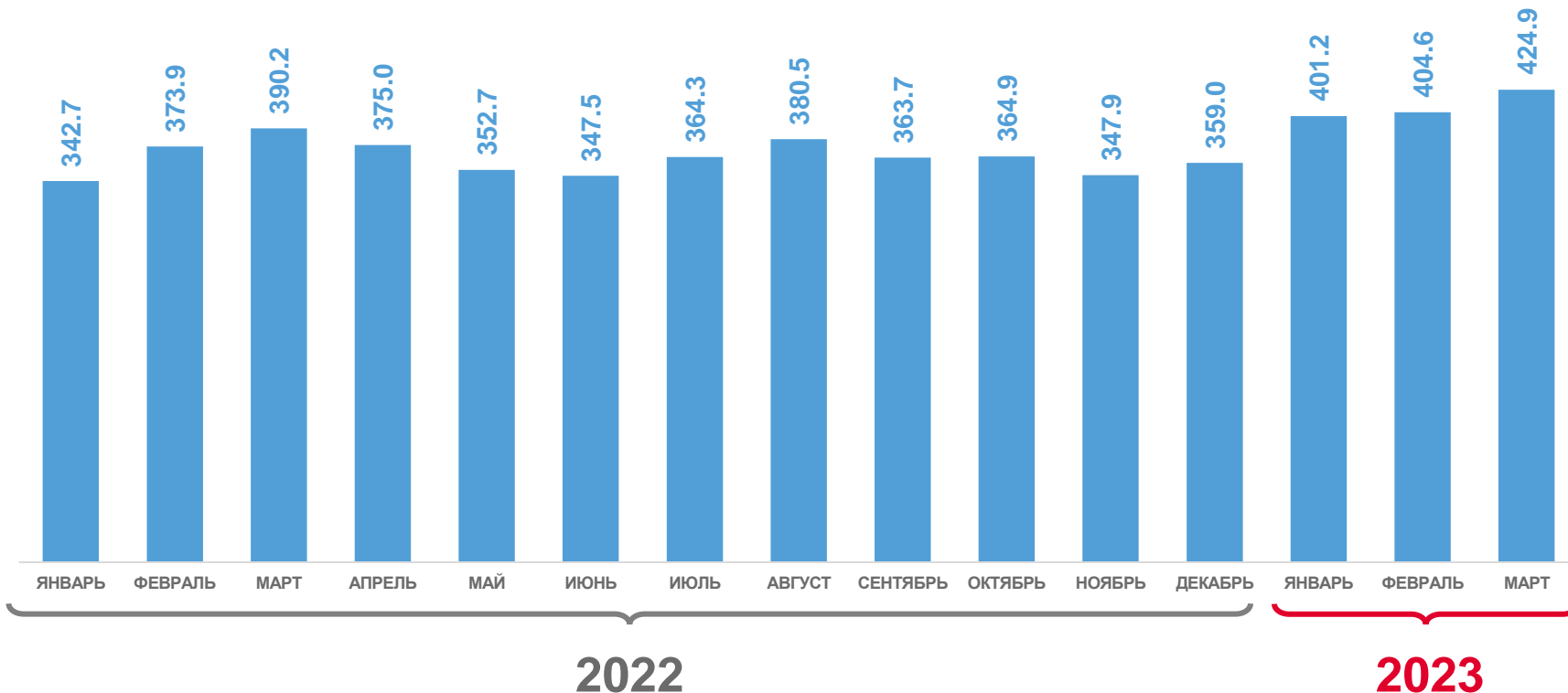
МЛН Т. КМ (ПО МЕСЯЦАМ)

МАРТ 2023 г.

424,9
МЛН Т. КМ

МАРТ 2022 г.

390,2
МЛН Т. КМ



увеличение уменьшение к соответствующему периоду предыдущего года



* - Автобусов по маршрутам регулярных перевозок, маршрутных таксомоторов (включая автобусы физических лиц)



ДИНАМИКА ГРУЗОБОРОТА

В % К ПРЕДЫДУЩЕМУ ПЕРИОДУ

МАРТ 2023 г.

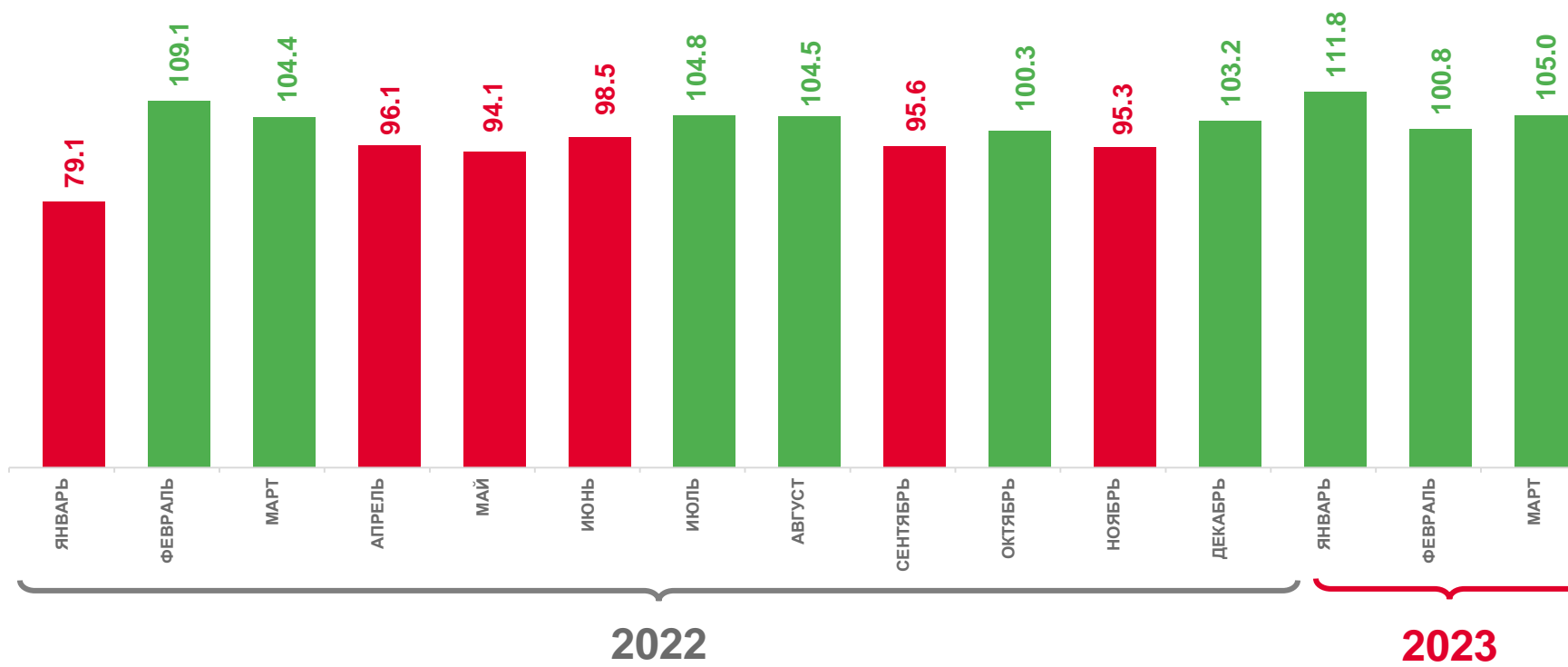
К ФЕВРАЛЮ 2023 г.

105,0%

МАРТ 2022 г.

К ФЕВРАЛЮ 2022 г.

104,4%



■ - увеличение показателя

■ - сокращение показателя

* - Автобусов по маршрутам регулярных перевозок, маршрутных таксомоторов (включая автобусы физических лиц)





ДИНАМИКА ГРУЗОБОРОТА

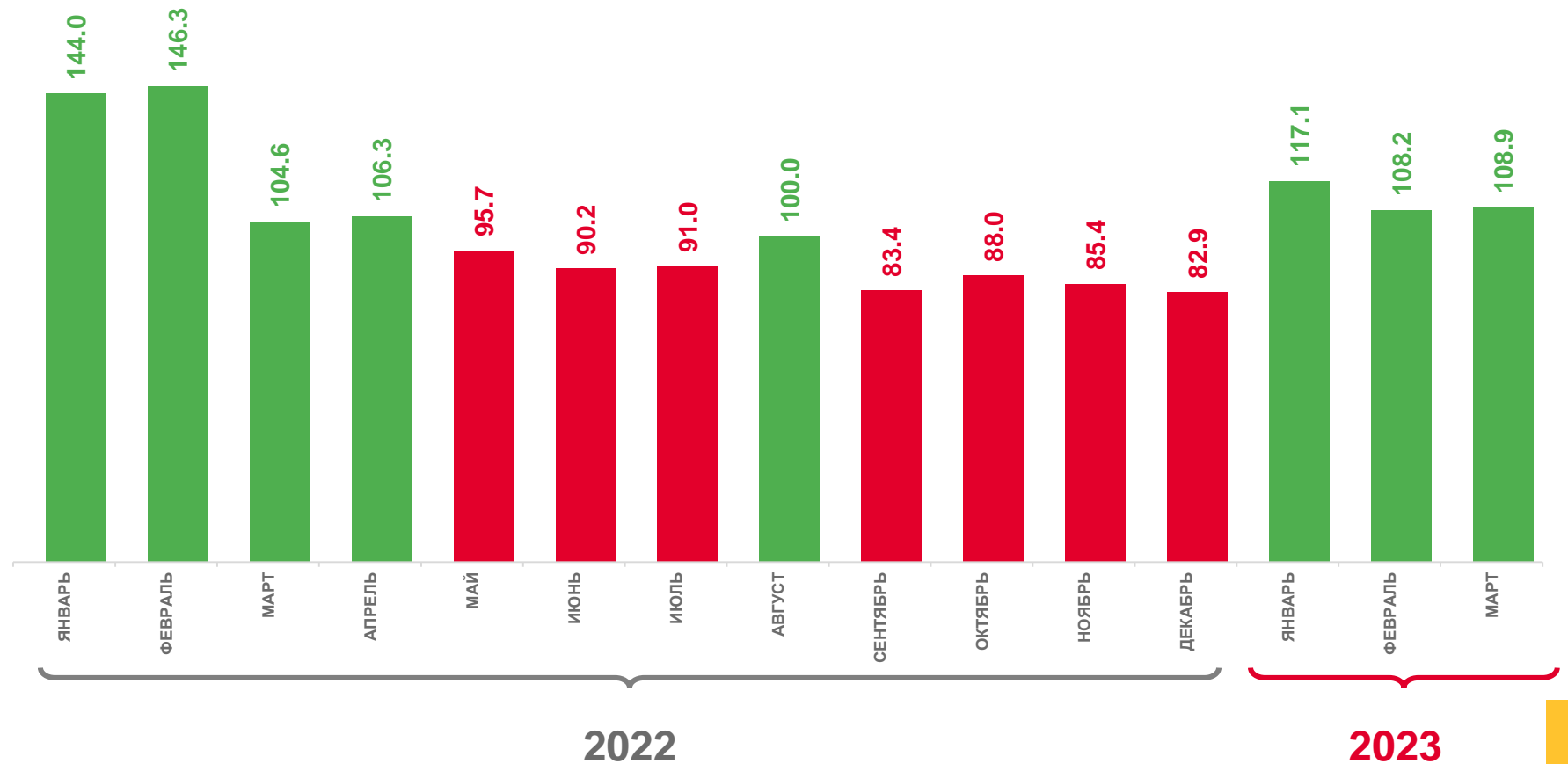
В % К СООТВЕТСТВУЮЩЕМУ ПЕРИОДУ ПРЕДЫДУЩЕГО ГОДА

МАРТ 2023 г.
к МАРТУ 2022 г.

108,9%

ЯНВАРЬ-МАРТ 2023 г.
к ЯНВАРЮ- МАРТУ 2022 г.

111,2%





ПЕРЕВОЗКА ГРУЗОВ

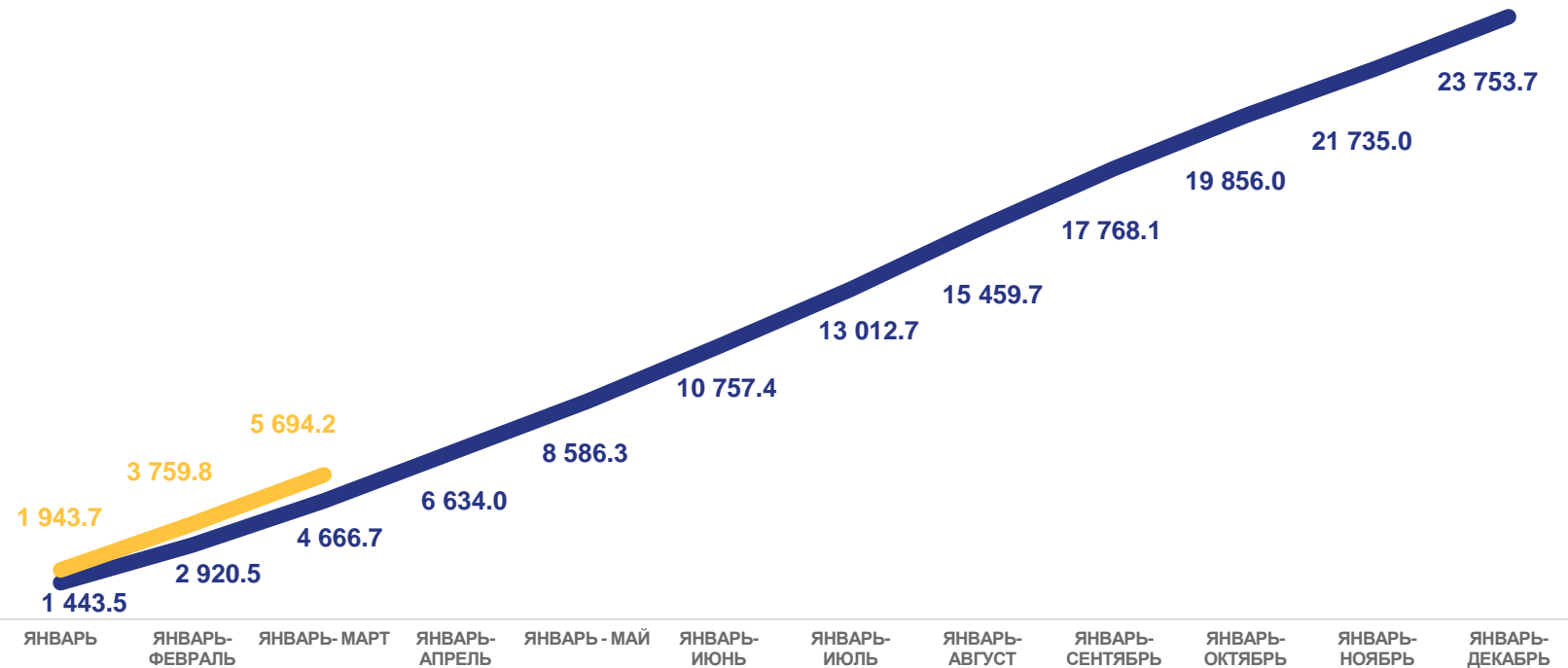
ТЫС. Т (НАРАСТАЮЩИМ ИТОГОМ)

ЯНВАРЬ – МАРТ 2023 г.

5 694,2
ТЫС. Т ↑

ЯНВАРЬ - МАРТ 2022 г.

4 666,7
ТЫС. Т ↑



увеличение



уменьшение к соответствующему периоду предыдущего года



2022



2023



ПЕРЕВОЗКА ГРУЗОВ

ТЫС. Т (ПО МЕСЯЦАМ)

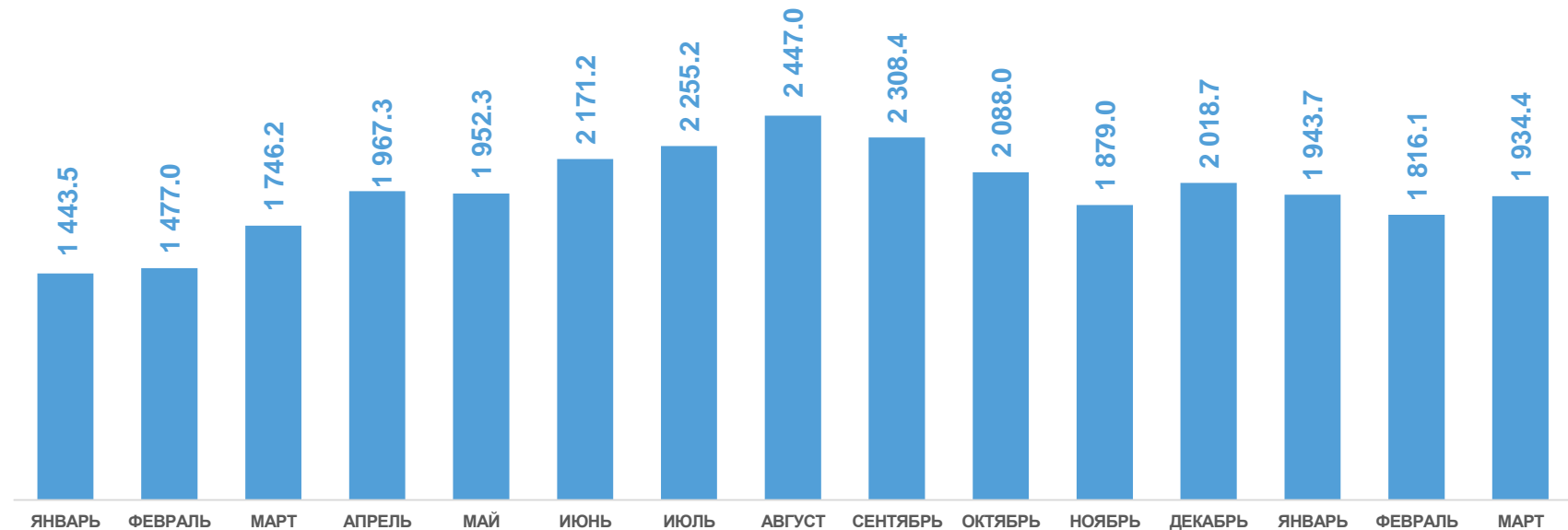
МАРТ 2023 г.

1 934,4
ТЫС. Т



МАРТ 2022 г.

1 746,2
ТЫС. Т



2022

2023



увеличение



уменьшение к соответствующему периоду предыдущего года





ДИНАМИКА ПЕРЕВОЗКИ ГРУЗОВ

В % К ПРЕДЫДУЩЕМУ ПЕРИОДУ

МАРТ 2023 г.

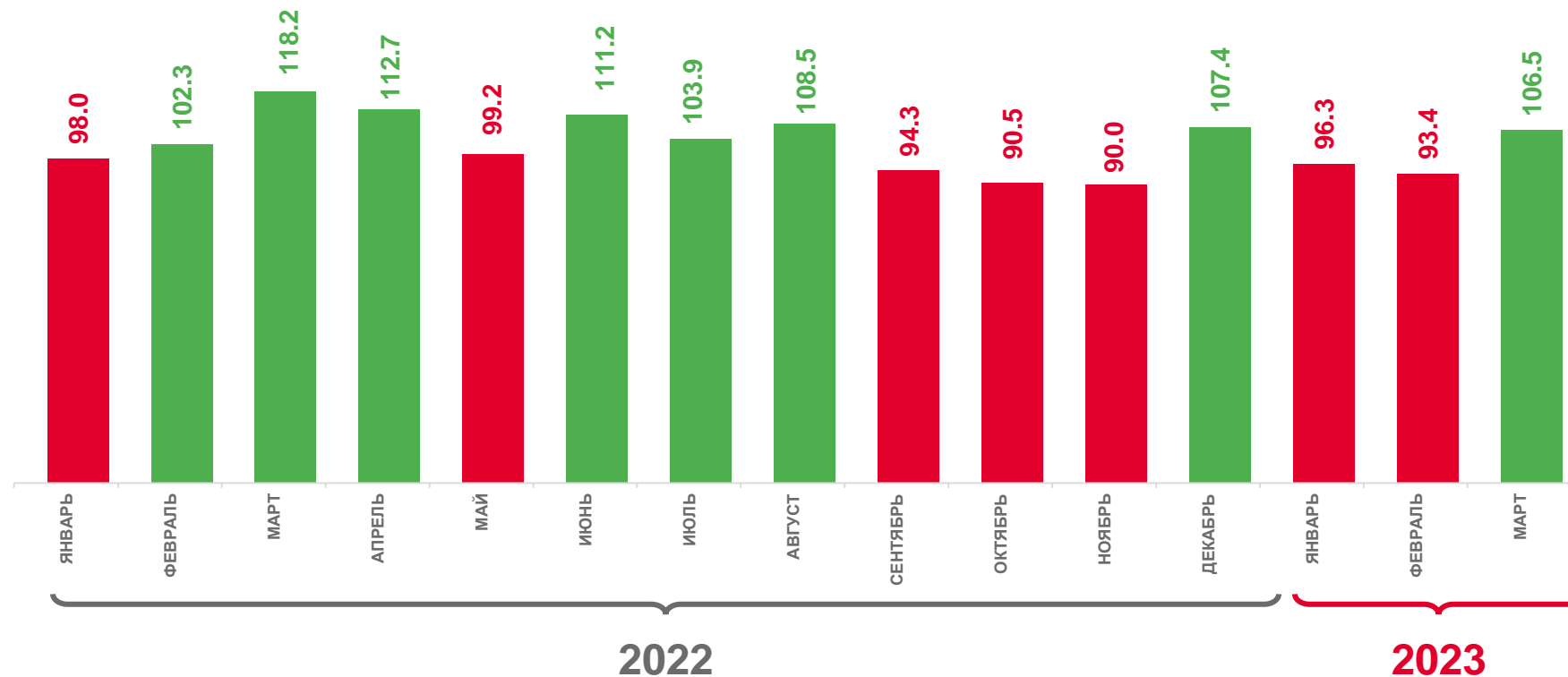
К ФЕВРАЛЮ 2023 г.

106,5 %

МАРТ 2022 г.

К ФЕВРАЛЮ 2022 г.

118,2%



■ - увеличение показателя

■ - сокращение показателя

* - Автобусами по маршрутам регулярных перевозок, маршрутными таксомоторами (включая автобусы физических лиц)





ДИНАМИКА ПЕРЕВОЗКИ ГРУЗОВ

В % К СООТВЕТСТВУЮЩЕМУ ПЕРИОДУ ПРЕДЫДУЩЕГО ГОДА

МАРТ 2023 г.

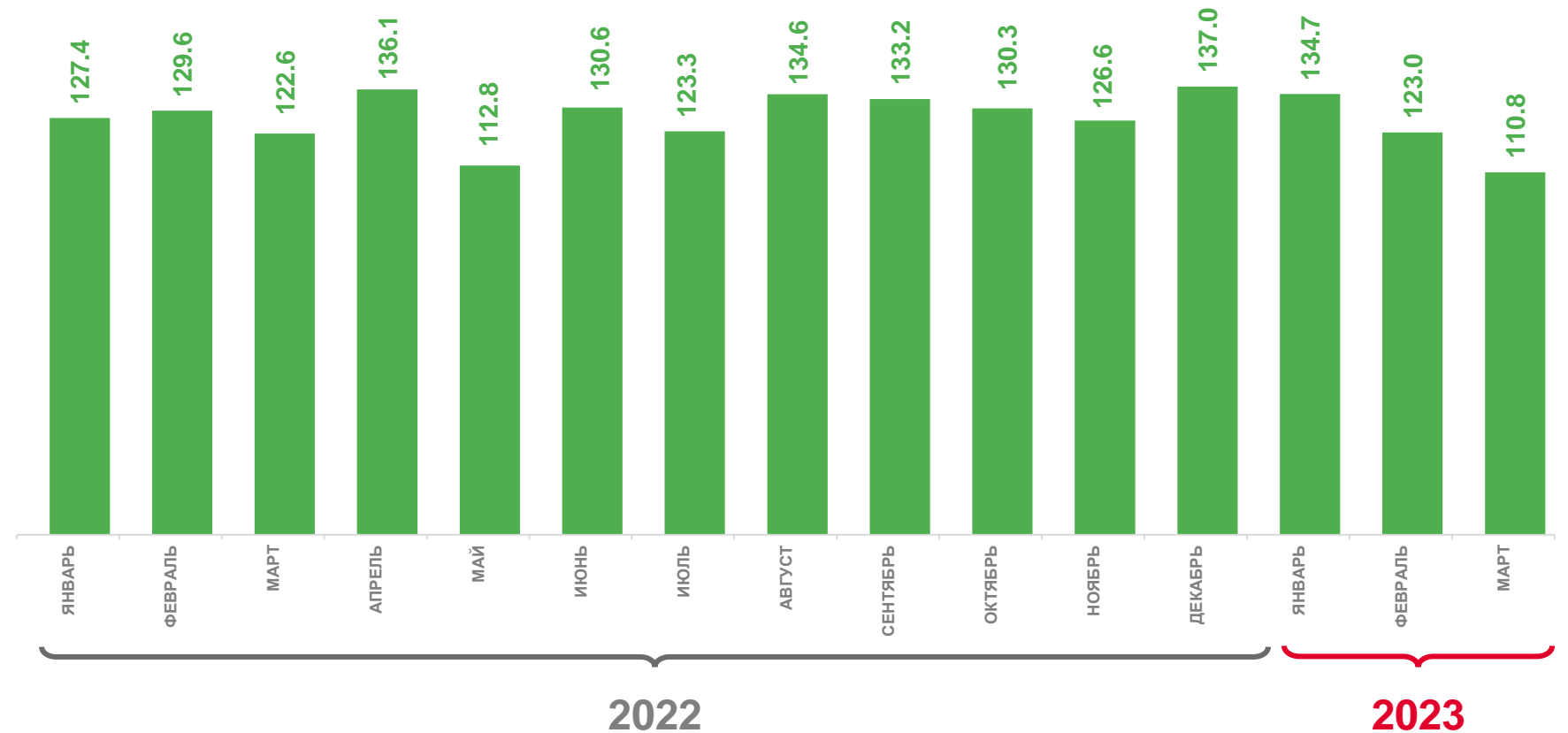
К МАРТУ 2022 г.

110,8 %

ЯНВАРЬ-МАРТ 2023 г.

К ЯНВАРЮ-МАРТУ 2022 г.

122,0 %



■ - увеличение показателя

■ - сокращение показателя

* - Автобусами по маршрутам регулярных перевозок, маршрутными таксомоторами (включая автобусы физических лиц)